

28. Februar 2025

Datenblatt

7001450000000

EEinsp. RSM HAN 4x6mm² o.Ltg

KnorrTec GmbH

Parsberger Straße 58

D-93176 Beratzhausen

Tel. +49 (0) 9493 9519690

Fax +49 (0) 9493 9519679



Email: info@knorrtec.de

Web: www.knorrtec.de

Energieeinspeiseleitung RSM

Seite 1: Energiebus-STV ISO23570-3 (4+2+PE),

Kupplungsgehäuse gerade (m. Bügel), Stifteinsatz

Seite 2: Energiebus-STV ISO23570-3 (4+2+PE),

Tüllengehäuse gewinkelt, Buchseneinsatz gedreht

Leitungsaufbau 4x6mm², PVC sw

Technische Daten der Leitung siehe

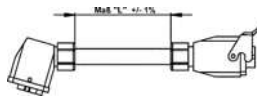
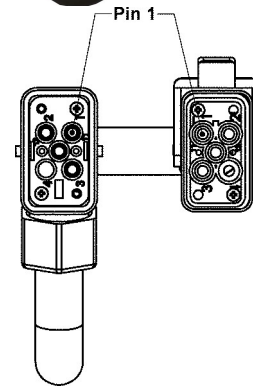

Datenblatt UPD00000500

Kupfergehalt 0,23 kg/Meter zuzügl. Schnittzugabe

Leitungslänge bitte separat angeben

Grundpreis zuzügl. xxx € je Meter Leitungslänge

Zuzügl. Materialteuerungszuschläge



Standardlänge	Artikel-Nr.
1,5 m	70014500000150
3,0 m	70014500000300
5,0 m	70014500000500
10,0 m	70014500001000

.
.
Bestellschlüssel für die Leitungslänge
7xxxxxxx00XXXX
m cm

Kontaktbelegung	Seite 1	Seite 2
	Pin (4+2+PE)	Pin (4+2+PE)
L1	1	1
L2	2	2
L3	3	3
PE	PE	PE

.
.
Verwendung für
Geräte mit Schnittstellen gemäß ISO 23570
z.B. Siemens ET200pro