

28. Februar 2025

# Datenblatt

**70013600000000**

EEInsp. Q4/2 4x6mm<sup>2</sup> o.Ltg

KnorrTec GmbH

Parsberger Straße 58

D-93176 Beratzhausen

Tel. +49 (0) 9493 9519690

Fax +49 (0) 9493 9519679



Email: info@knorrtec.de

Web: www.knorrtec.de

Energieeinspeiseleitung MS

Seite 1: Energiebus-STV ISO23570-3 (4+2+PE),

Kupplungsgehäuse gerade (m. Bügel), Stifteinsatz

Seite 2: Energiebus-STV ISO23570-3 (4+2+PE),

Tüllengehäuse gewinkelt, Buchseneinsatz

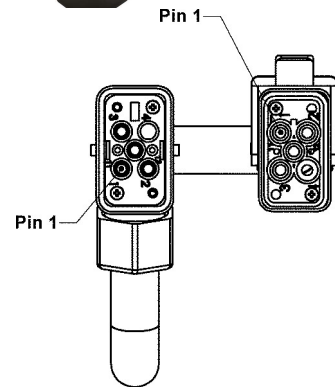
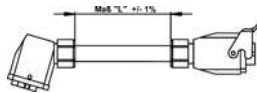

Leitungsaufbau 4x6mm<sup>2</sup>, PVC, sw

Kupfergehalt 0,23 kg/Meter zuzügl. Schnittzugabe

Leitungslänge bitte separat angeben

Grundpreis zuzügl. xxx € je Meter Leitungslänge

Zuzügl. Materialteuerungszuschläge



Standardlänge	Artikel-Nr.
1,5 m	70013600000150
3,0 m	70013600000300
5,0 m	70013600000500
10,0 m	70013600001000

.  
 .  
 Bestellschlüssel für die Leitungslänge  
 7xxxxxxx00XXXX  
 m cm

Kontaktbelegung	Seite 1	Seite 2
	Pin (4+2+PE)	Pin (4+2+PE)
L1	1	1
L2	2	2
L3	3	3
PE	PE	PE

.  
 .  
 .  
 Verwendung für  
 Geräte mit Schnittstellen gemäß ISO 23570  
 z.B. Siemens ET200pro